



ФЕДЕРАЛЬНАЯ СЛУЖБА  
ГОСУДАРСТВЕННОЙ СТАТИСТИКИ

# Индексы цен на потребительском рынке и в производственном секторе Костромской области



за октябрь 2023 года



ФЕДЕРАЛЬНАЯ СЛУЖБА  
ГОСУДАРСТВЕННОЙ СТАТИСТИКИ

# Индексы цен на потребительском рынке и в производственном секторе Костромской области

Костромастат

октябрь 2023 года

- 01** Индексы потребительских цен и тарифов на товары и услуги
- 02** Индексы цен на отдельные группы и виды продовольственных товаров
- 03** Индексы цен на отдельные группы непродовольственных товаров
- 04** Индексы цен на отдельные группы услуг





# ИНДЕКСЫ ПОТРЕБИТЕЛЬСКИХ ЦЕН И ТАРИФОВ НА ТОВАРЫ И УСЛУГИ

октябрь 2023г. в % к сентябрю 2023г.



ИПЦ

100,4



Продовольственные товары

100,9



Непродовольственные товары

100,4



Услуги

99,6



■ Октябрь 2022г. к сентябрю 2022г.

■ Октябрь 2023г. к сентябрю 2023г.





# ИНДЕКСЫ ПОТРЕБИТЕЛЬСКИХ ЦЕН И ТАРИФОВ НА ТОВАРЫ И УСЛУГИ

октябрь 2023г. в % к декабрю 2022г.



ИПЦ

**106,0**



Продовольственные товары

**105,5**



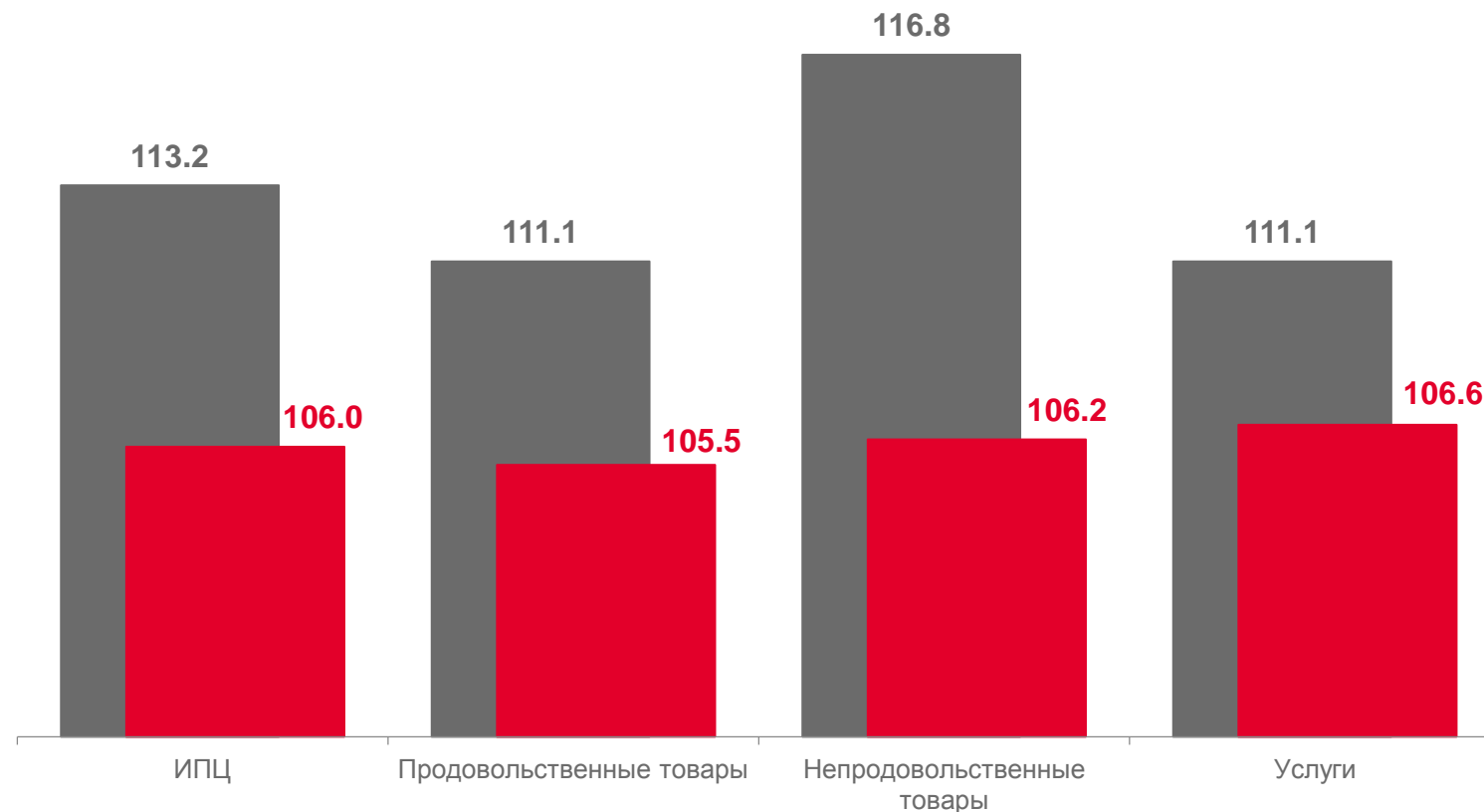
Непродовольственные товары

**106,2**



Услуги

**106,6**



■ Октябрь 2022г. к декабрю 2021г.

■ Октябрь 2023г. к декабрю 2022г.





# ИНДЕКСЫ ЦЕН НА ОТДЕЛЬНЫЕ ГРУППЫ И ВИДЫ ПРОДОВОЛЬСТВЕННЫХ ТОВАРОВ

октябрь 2023г. в % к декабрю 2022г.



Продовольственные товары

105,5



Мясо и птица

120,9



Яйца куриные

120,7



Рыба и морепродукты пищевые

104,3



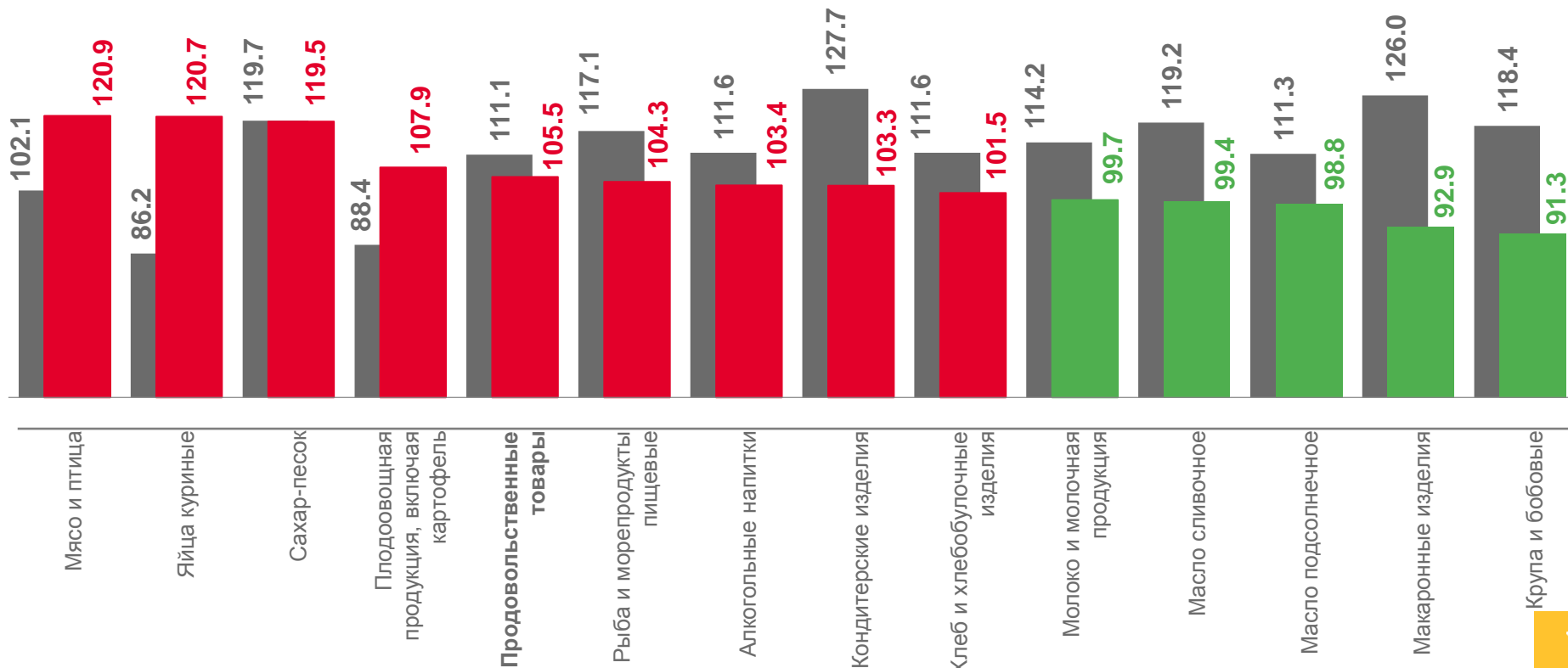
Хлеб и хлебобулочные изделия

101,5



Масло подсолнечное

98,8



■ Октябрь 2022г. к декабрю 2021г.

■ Октябрь 2023г. к декабрю 2022г.





# ИНДЕКСЫ ЦЕН НА ОТДЕЛЬНЫЕ ГРУППЫ НЕПРОДОВОЛЬСТВЕННЫХ ТОВАРОВ

октябрь 2023г. в % к декабрю 2022г.



Непродовольственные товары

106,2



Медикаменты

109,8



Топливо моторное

106,4



Одежда и белье

102,3



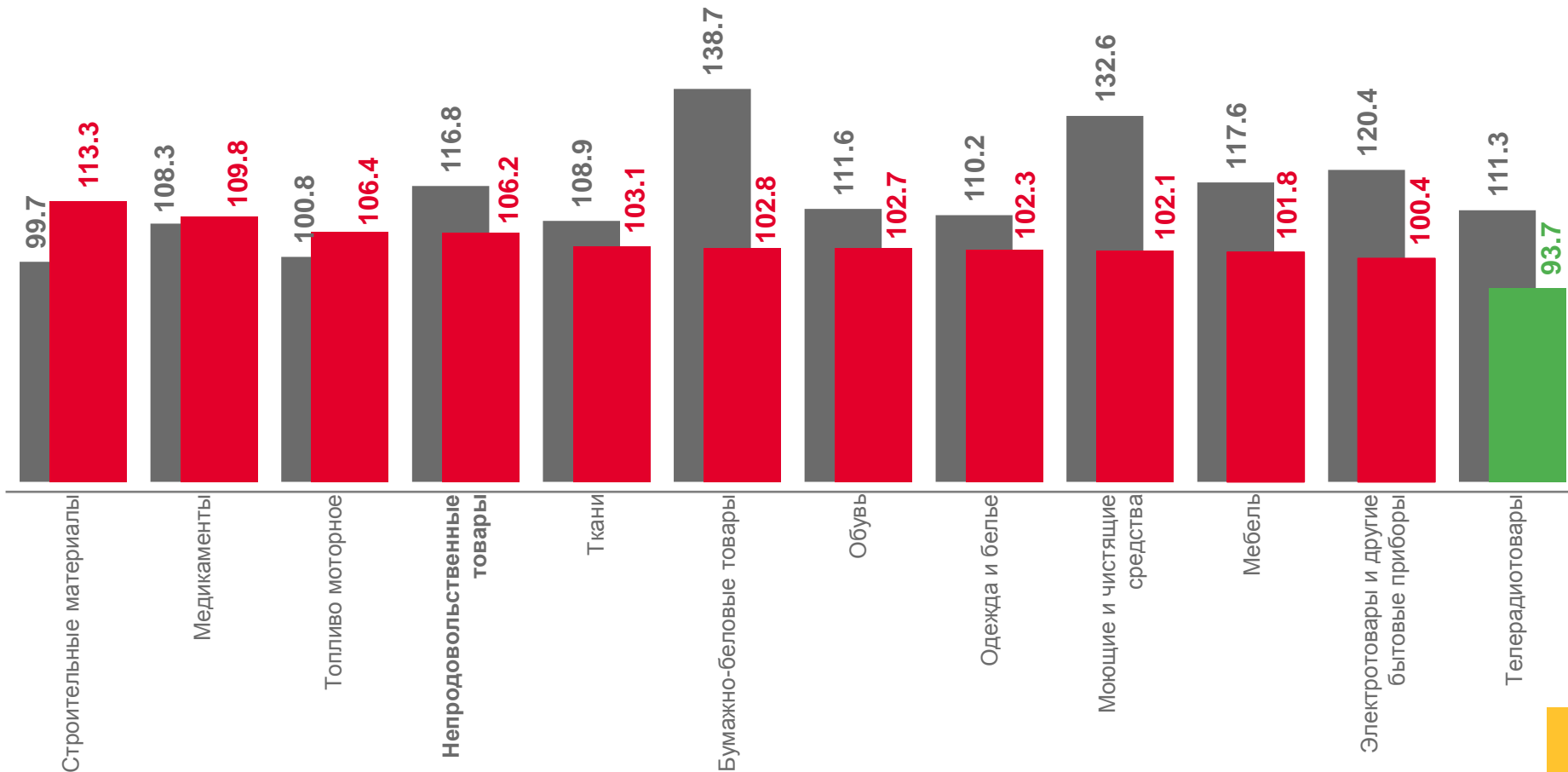
Моющие и чистящие средства

102,1



Телерадиотовары

93,7



■ Октябрь 2022г. к декабрю 2021г.

■ Октябрь 2023г. к декабрю 2022г.





# ИНДЕКСЫ ЦЕН НА ОТДЕЛЬНЫЕ ГРУППЫ УСЛУГ

октябрь 2023г. в % к декабрю 2022г.



Услуги

106,6



Услуги пассажирского транспорта

116,6



Медицинские услуги

109,8



Бытовые услуги

106,8



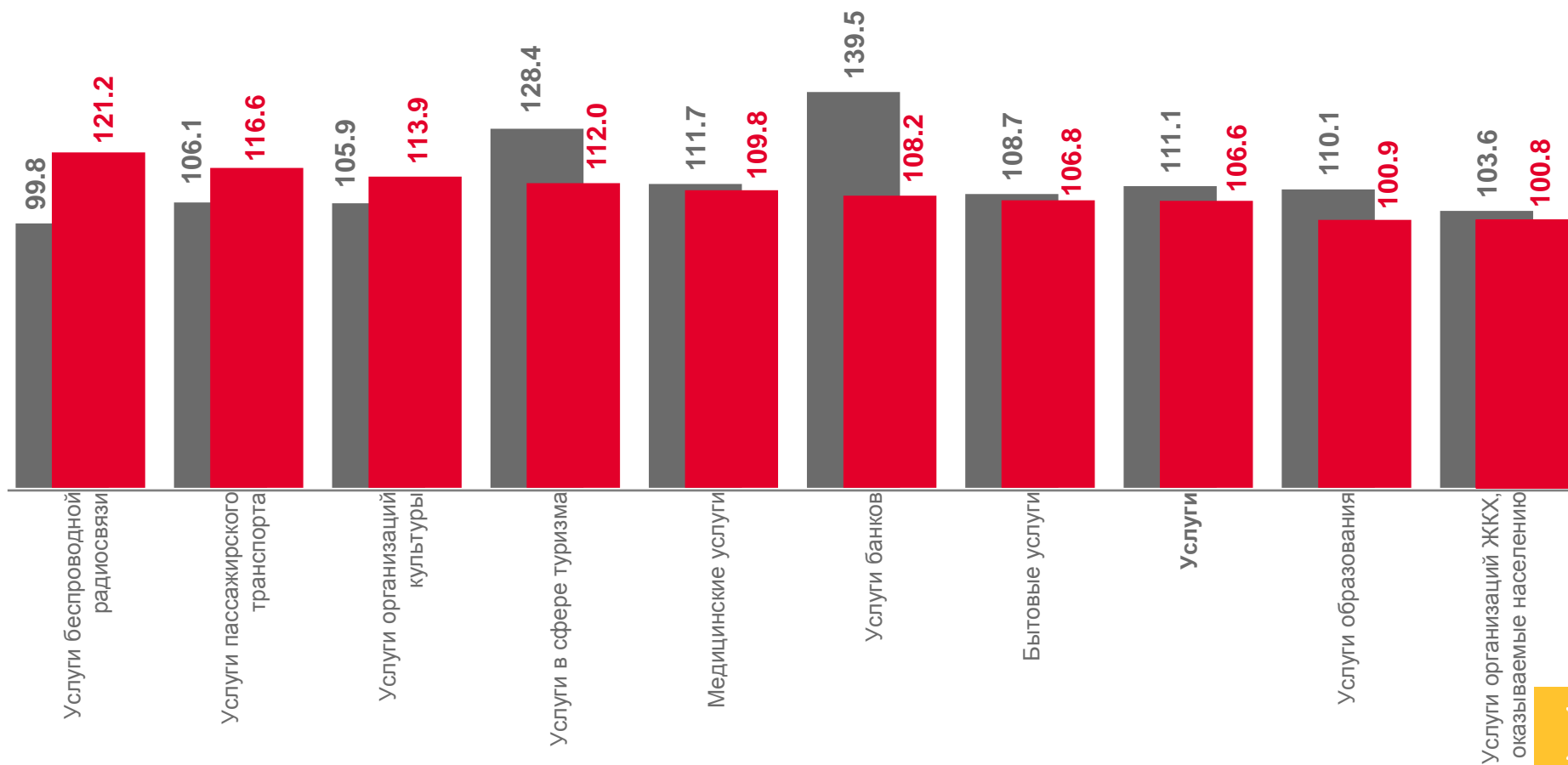
Услуги образования

100,9



Услуги организаций ЖКХ, оказываемые населению

100,8



■ Октябрь 2022г. к декабрю 2021г.

■ Октябрь 2023г. к декабрю 2022г.





ФЕДЕРАЛЬНАЯ СЛУЖБА  
ГОСУДАРСТВЕННОЙ СТАТИСТИКИ

# Индексы цен на потребительском рынке и в производственном секторе Костромской области

Костромастат

октябрь 2023 года

- 01** Индексы цен производителей промышленных товаров
- 02** Индексы цен производителей сельскохозяйственной продукции
- 03** Сводный индекс цен на продукцию (затраты, услуги) инвестиционного назначения





# ИНДЕКСЫ ЦЕН ПРОИЗВОДИТЕЛЕЙ ПРОМЫШЛЕННЫХ ТОВАРОВ

(на товары, предназначенные для реализации на внутреннем рынке)  
октябрь 2023г. в % к сентябрю 2023г.



Индекс цен производителей **100,7**



Добыча полезных ископаемых **99,96**



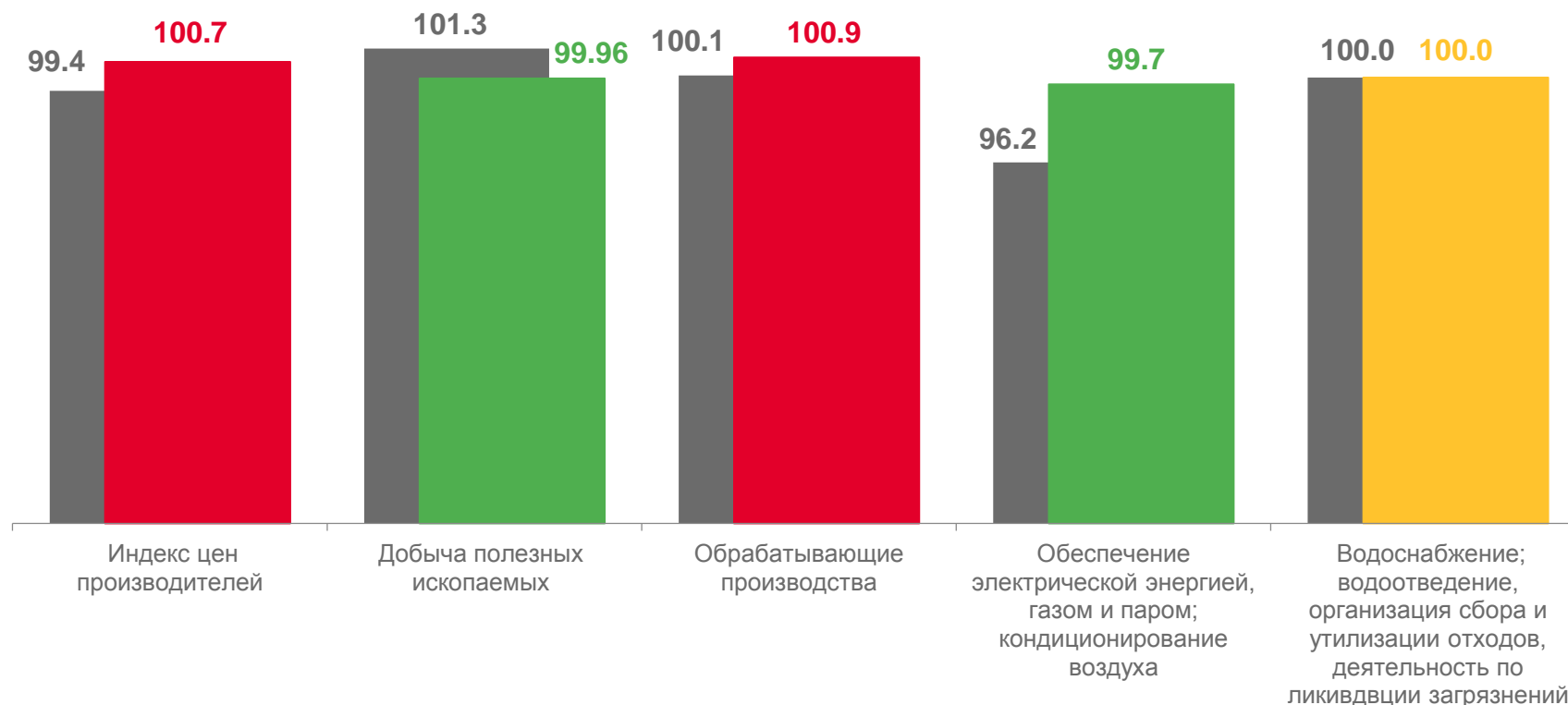
Обрабатывающие производства **100,9**



Обеспечение электрической энергией, газом и паром; кондиционирование воздуха **99,7**



Водоснабжение; водоотведение, организация сбора и утилизации отходов, деятельность по ликвидации загрязнений **100,0**



■ Октябрь 2022г. к августу 2022г.

■ Октябрь 2023г. к сентябрю 2023г.



# ИНДЕКСЫ ЦЕН ПРОИЗВОДИТЕЛЕЙ ПРОМЫШЛЕННЫХ ТОВАРОВ

(на товары, предназначенные для реализации на внутреннем рынке)  
октябрь 2023г. в % к декабрю 2022г.




Индекс цен производителей **111,0**



Добыча полезных ископаемых **103,0**



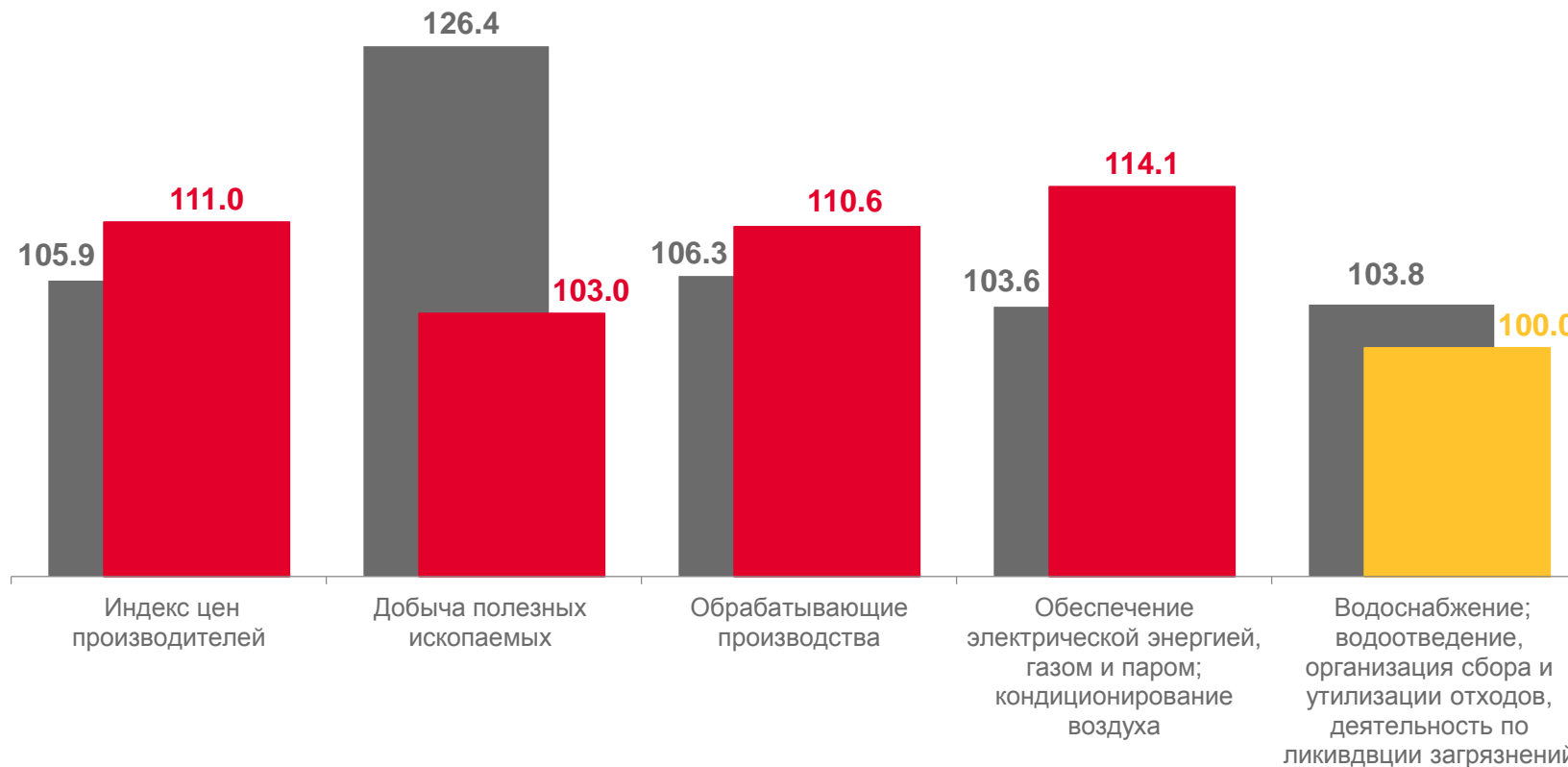
Обрабатывающие производства **110,6**



Обеспечение электрической энергией, газом и паром; кондиционирование воздуха **114,1**



Водоснабжение, водоотведение, организация сбора и утилизации отходов, деятельность по ликвидации загрязнений **100,0**



■ Октябрь 2022г. к декабрю 2021г.

■ Октябрь 2023г. к декабрю 2022г.





# ИНДЕКСЫ ЦЕН ПРОИЗВОДИТЕЛЕЙ СЕЛЬСКОХОЗЯЙСТВЕННОЙ ПРОДУКЦИИ

октябрь 2023г. в % к сентябрю 2023г.



Индекс цен производителей сельскохозяйственной продукции

**115,8**



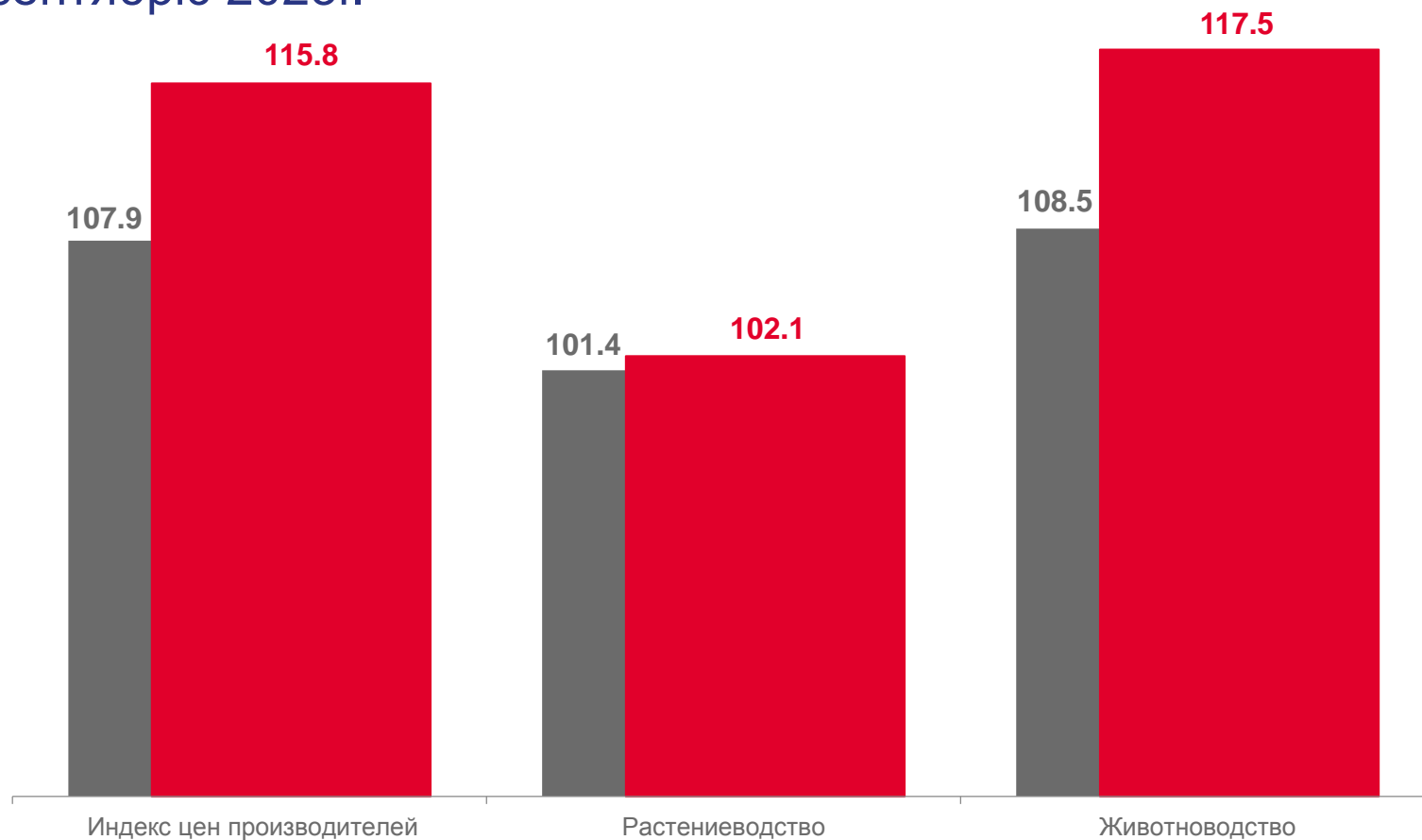
Растениеводство

**102,1**



Животноводство

**117,5**



■ Октябрь 2022г. к сентябрю 2022г.

■ Октябрь 2023г. к сентябрю 2023г.



# ИНДЕКСЫ ЦЕН ПРОИЗВОДИТЕЛЕЙ СЕЛЬСКОХОЗЯЙСТВЕННОЙ ПРОДУКЦИИ

октябрь 2023г. в % к декабрю 2022г.



Индекс цен  
производителей  
сельскохозяйственной  
продукции

**121,4**



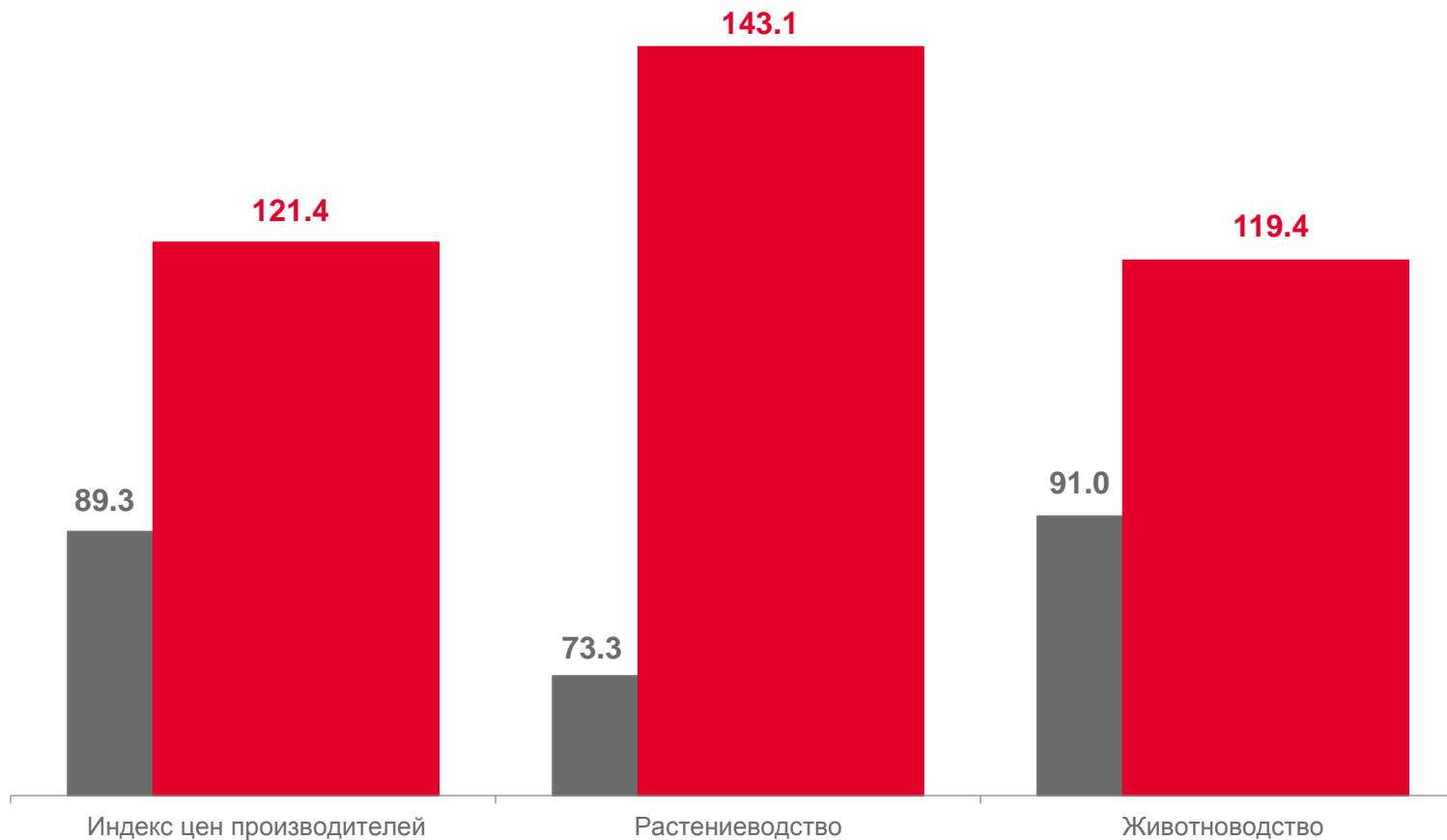
Растениеводство

**143,1**



Животноводство

**119,4**



■ Октябрь 2022г. к декабрю 2021г.

■ Октябрь 2023г. к декабрю 2022г.





# СВОДНЫЙ ИНДЕКС ЦЕН НА ПРОДУКЦИЮ (ЗАТРАТЫ, УСЛУГИ) ИНВЕСТИЦИОННОГО НАЗНАЧЕНИЯ

октябрь 2023г. в % к сентябрю 2023г.



Сводный индекс цен на продукцию инвестиционного назначения

**100,8**



Индекс цен производителей на строительную продукцию

**100,7**



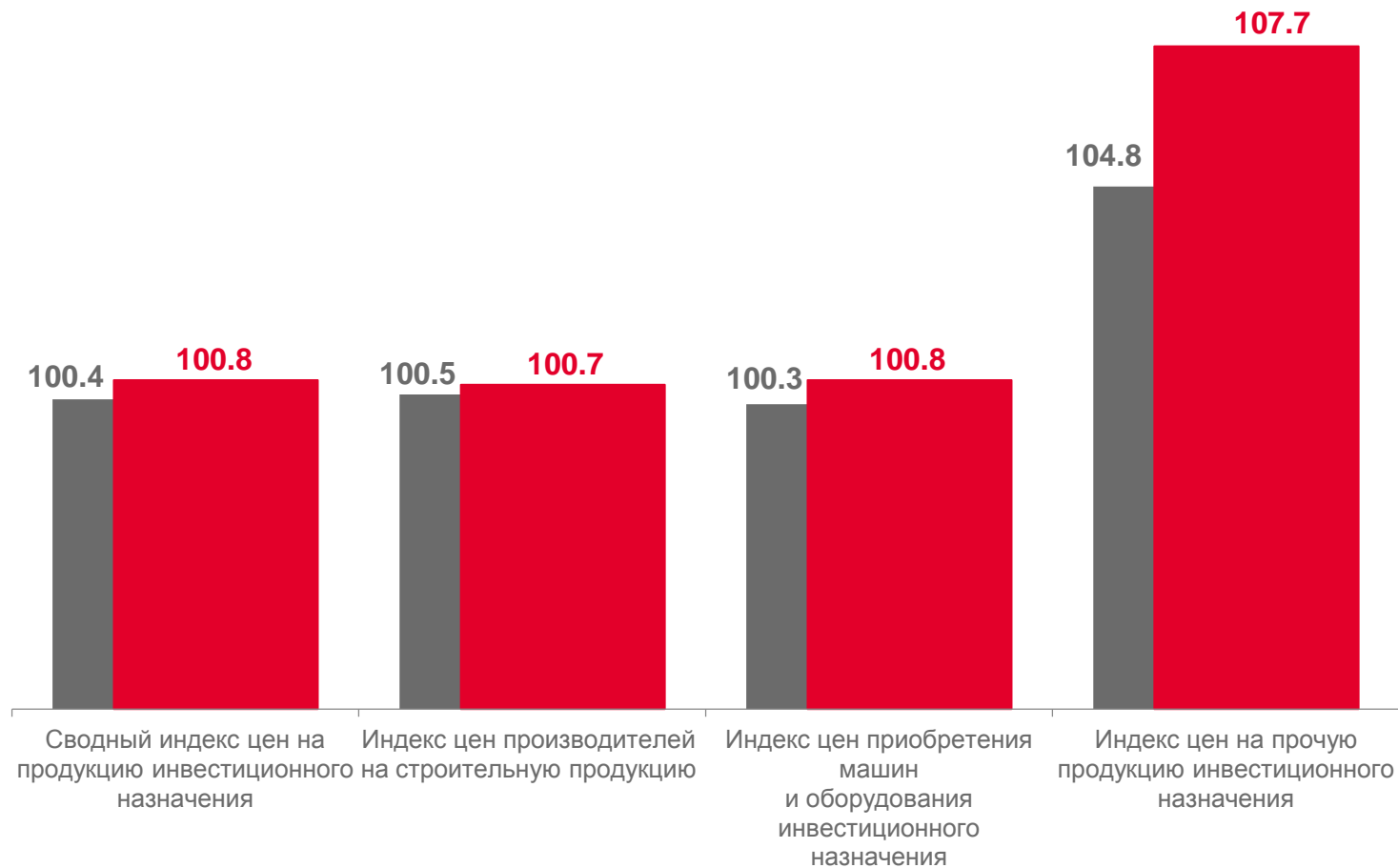
Индекс цен приобретения машин и оборудования инвестиционного назначения

**100,8**



Индекс цен на прочую продукцию инвестиционного назначения

**107,7**



■ Октябрь 2022г. к сентябрю 2022г.

■ Октябрь 2023г. к сентябрю 2023г.





# СВОДНЫЙ ИНДЕКС ЦЕН НА ПРОДУКЦИЮ (ЗАТРАТЫ, УСЛУГИ) ИНВЕСТИЦИОННОГО НАЗНАЧЕНИЯ

октябрь 2023г. в % к декабрю 2022г.



Сводный индекс цен на продукцию инвестиционного назначения

**110,9**



Индекс цен производителей на строительную продукцию

**104,5**



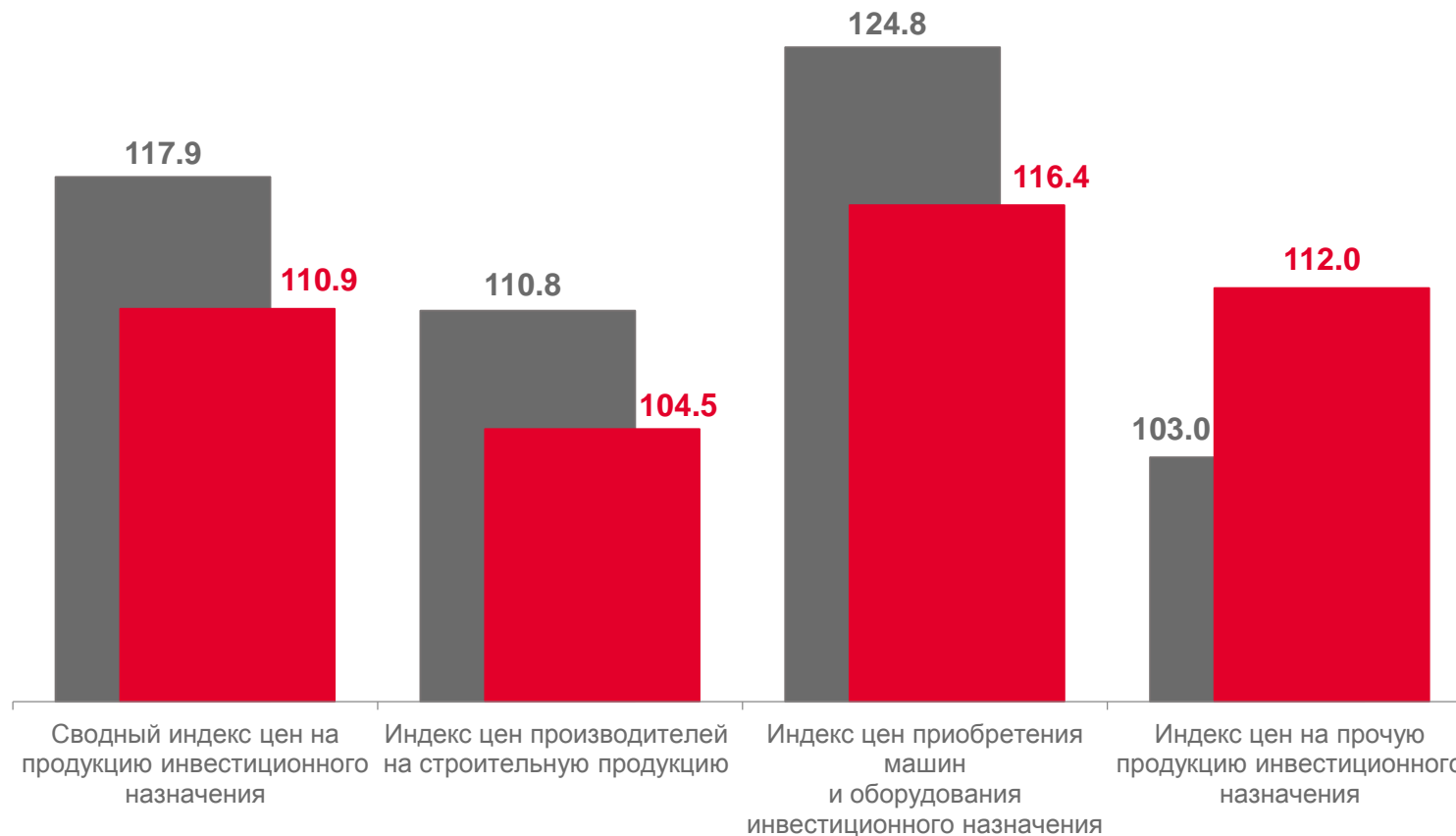
Индекс цен приобретения машин и оборудования инвестиционного назначения

**116,4**



Индекс цен на прочую продукцию инвестиционного назначения

**112,0**



■ Октябрь 2022г. к декабрю 2021г.

■ Октябрь 2023г. к декабрю 2022г.

